



Classic

La porta sezionale avvolgibile coibentata Thermicroll® Classic è adatta per qualsiasi tipologia di vano industriale che richiede una **chiusura facile, veloce poco ingombrante.**

Il prodotto è contraddistinto dalla presenza di organi meccanici sovradimensionati assemblati che contribuiscono alla **durabilità** della porta e fanno sì che non siano necessari interventi di manutenzione straordinari.

Il manto coibentato viene avvolto da un robusto tubo a trasmissione diretta che non richiede alcun sistema di bilanciamento a molla, quindi diminuiscono gli interventi di manutenzione ordinaria e i relativi costi.

La sezione del profilo curvato permette un avvolgimento superiore ad **ingombro ridotto** e una **silenziosa movimentazione** del manto.

E' possibile inserire **finestrature** in policarbonato trasparente in grado di conferire molta luminosità ai vostri spazi interni.

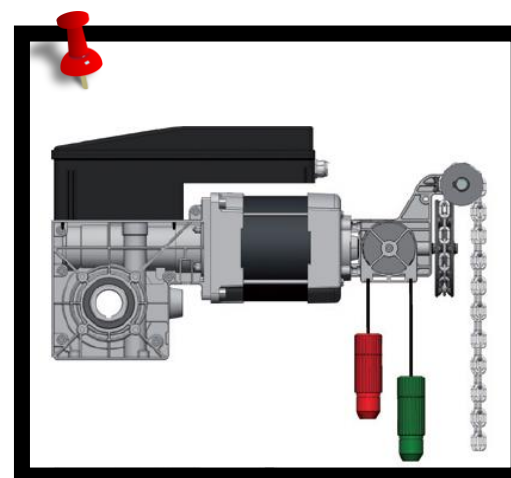


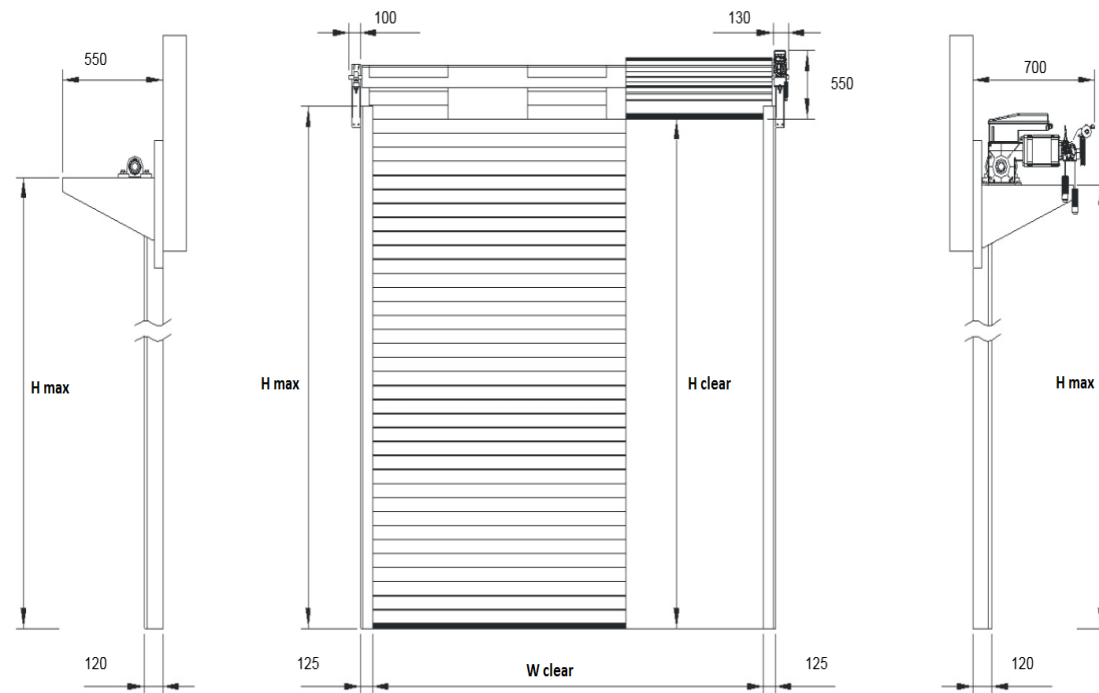
Le creazioni delle porte isolate Thermicroll® sono certificati come prodotti esclusivi ed originali, uniche per **resistenza, praticità, funzionalità e qualità.**

Scheda tecnica ThermicRoll® Classic

Dimensioni massime (L x H)	7000 x 5000 mm
Velocità di apertura	~ 0.1 m/s
Velocità di chiusura	~ 0.1 m/s
Struttura	Acciaio zincato o verniciata (OPTIONAL) Alluminio satinato ossidato: sp = 22 mm
Manto	Acciaio pre-verniciato: sp = 22 mm Verniciatura a polveri epossidiche (OPTIONAL)
Pannello di controllo	380 V
Alimentazione	400 V
Frequenza	50 Hz
Finecorsa	Meccanico
Costa di sicurezza [EN 13241]	Sensore anti-schiacciamento (OPTIONAL)
Manuale di uso e manutenzione	Standard
Targhette di riconoscimento	Standard
Durabilità	200,000 cicli apertura/chiusura
Garanzia	12 mesi

OPTIONALS

Tiranti a fune	Selettore a chiave
Detector magnetico	Tastiera numerica
Lampeggiante	Semaforo di segnalazione



ROLLTORE SRL

Viale Artigianale, 5
VEZZA D'ALBA (CN)
+39 0173 658242

www.thermicroll.com
info@thermicroll.com